

Маркетинговое исследование рынка
аренды мотоциклов в г. Пхукет,
Тайланд


The logo graphic for ACBTS consists of several overlapping circles in shades of red, grey, and blue, with some circles containing smaller white circles, creating a stylized, abstract design.

ACBTS

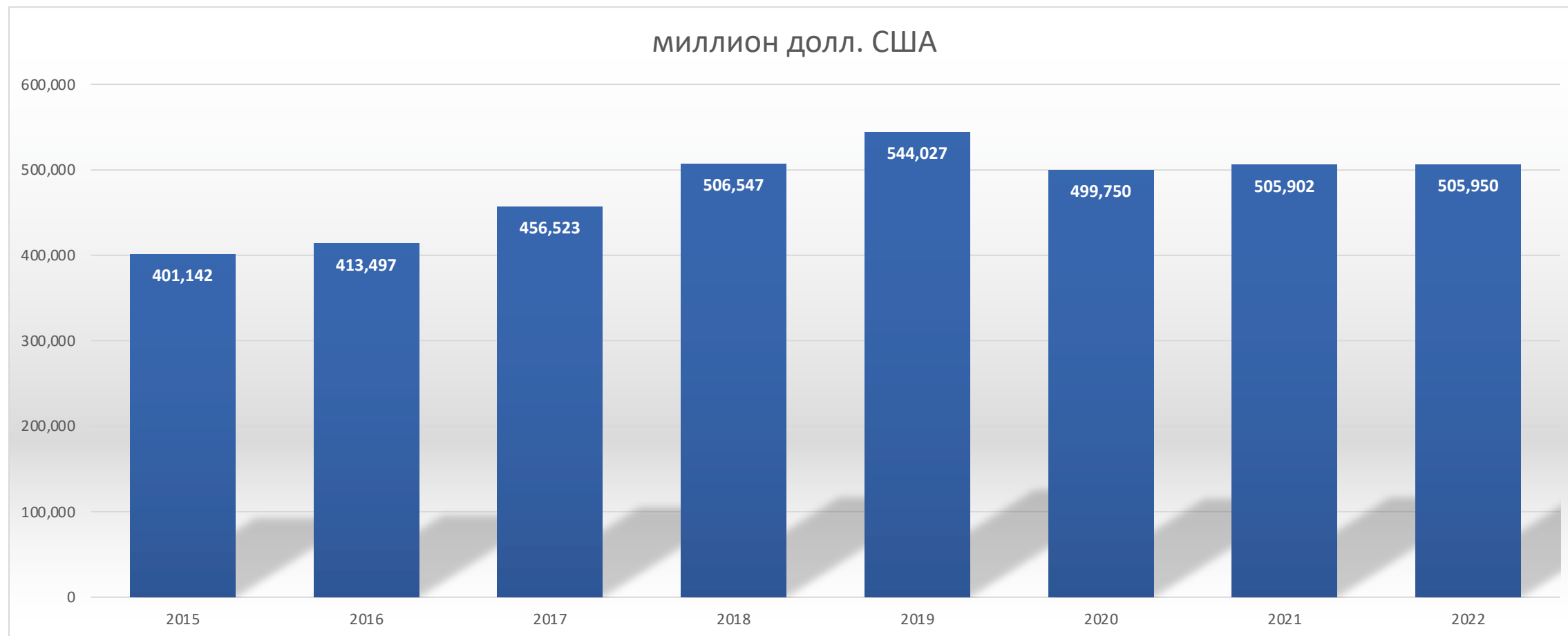
Аналитический Центр Бизнеса

ЧАСТЬ 1

Макроэкономические Показатели Таиланда



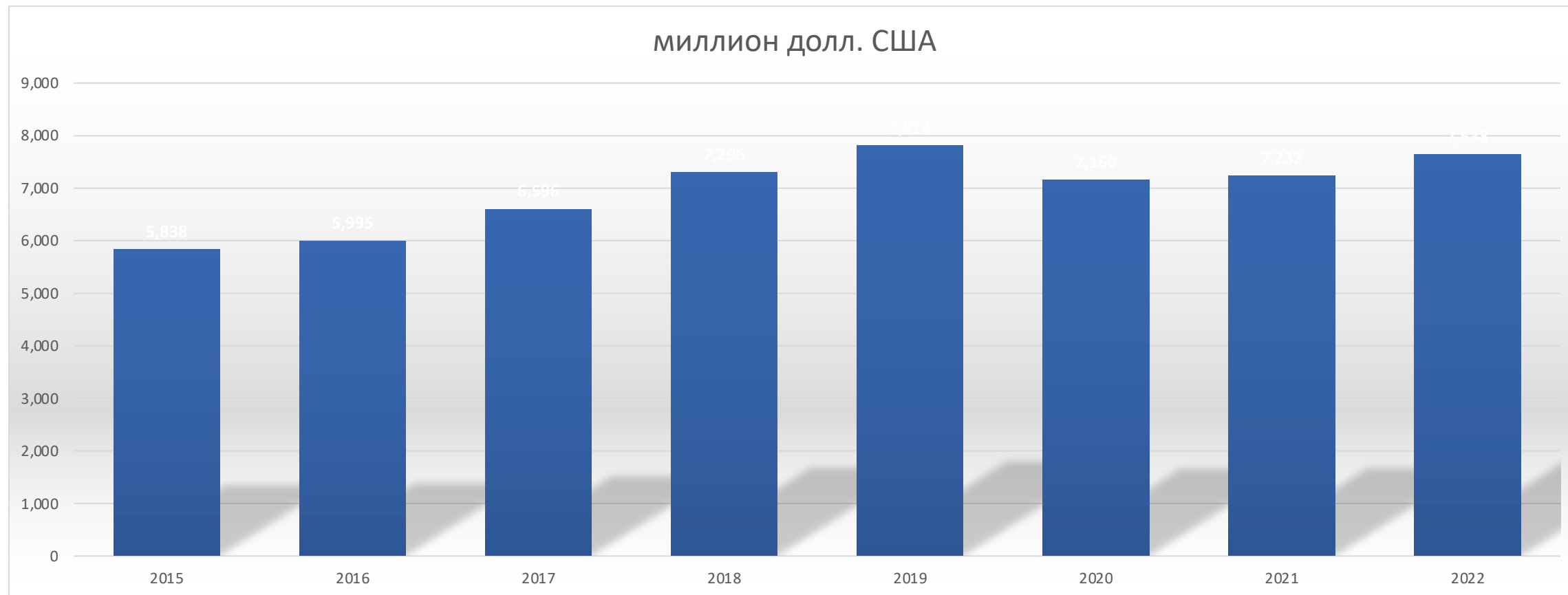
ВВП (валовый внутренний продукт), 2015 – 2022 гг.



Описание:
506 млрд.



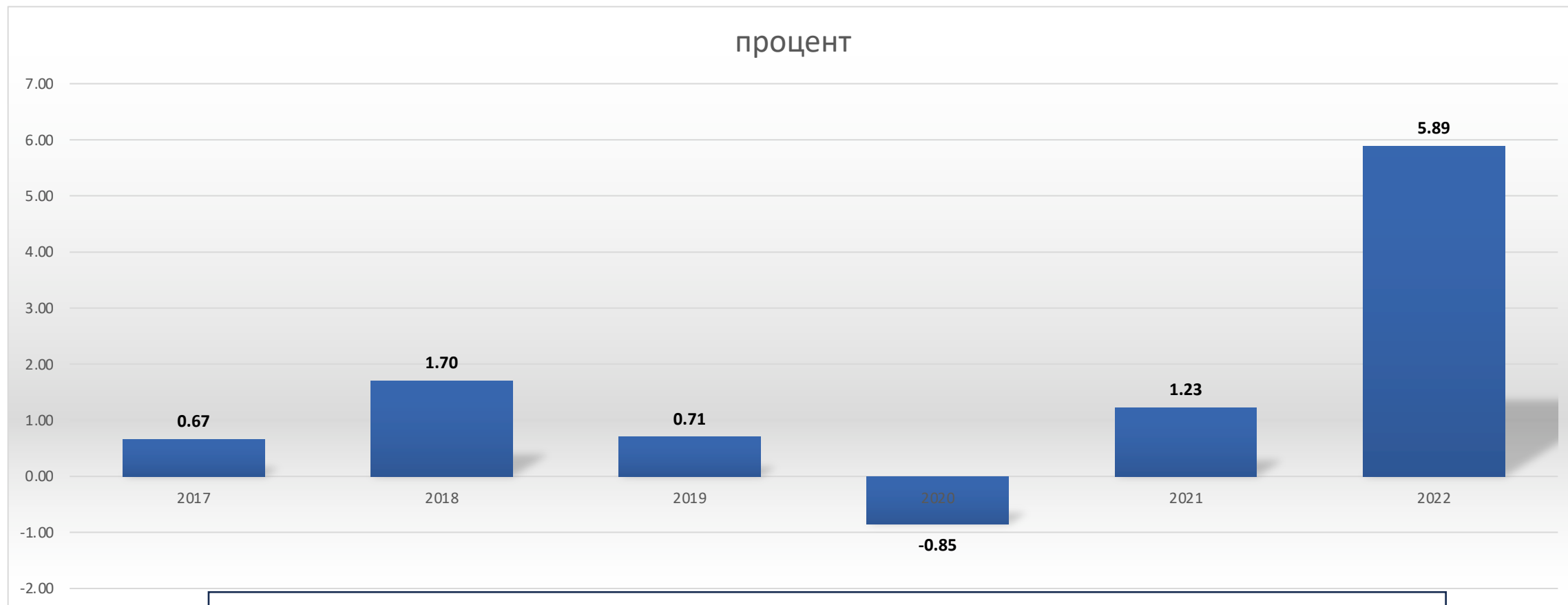
ВВП на душу населения 2015 – 2022 гг.



Описание: Согласно
\$7 638. Источник:



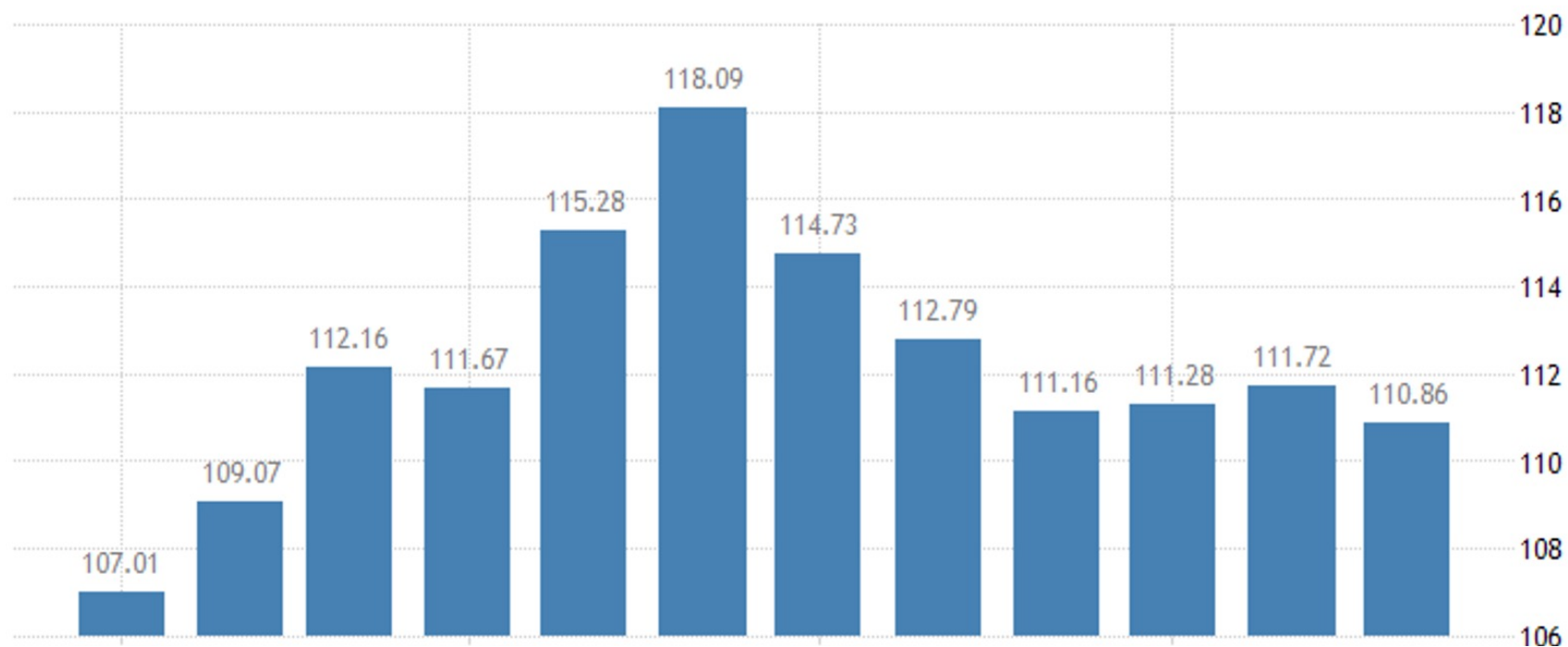
Инфляция 2017 – 2022 гг.




Описание: Годовой
5,12%. 2022 г. отмеч
Источник: Бюро тор



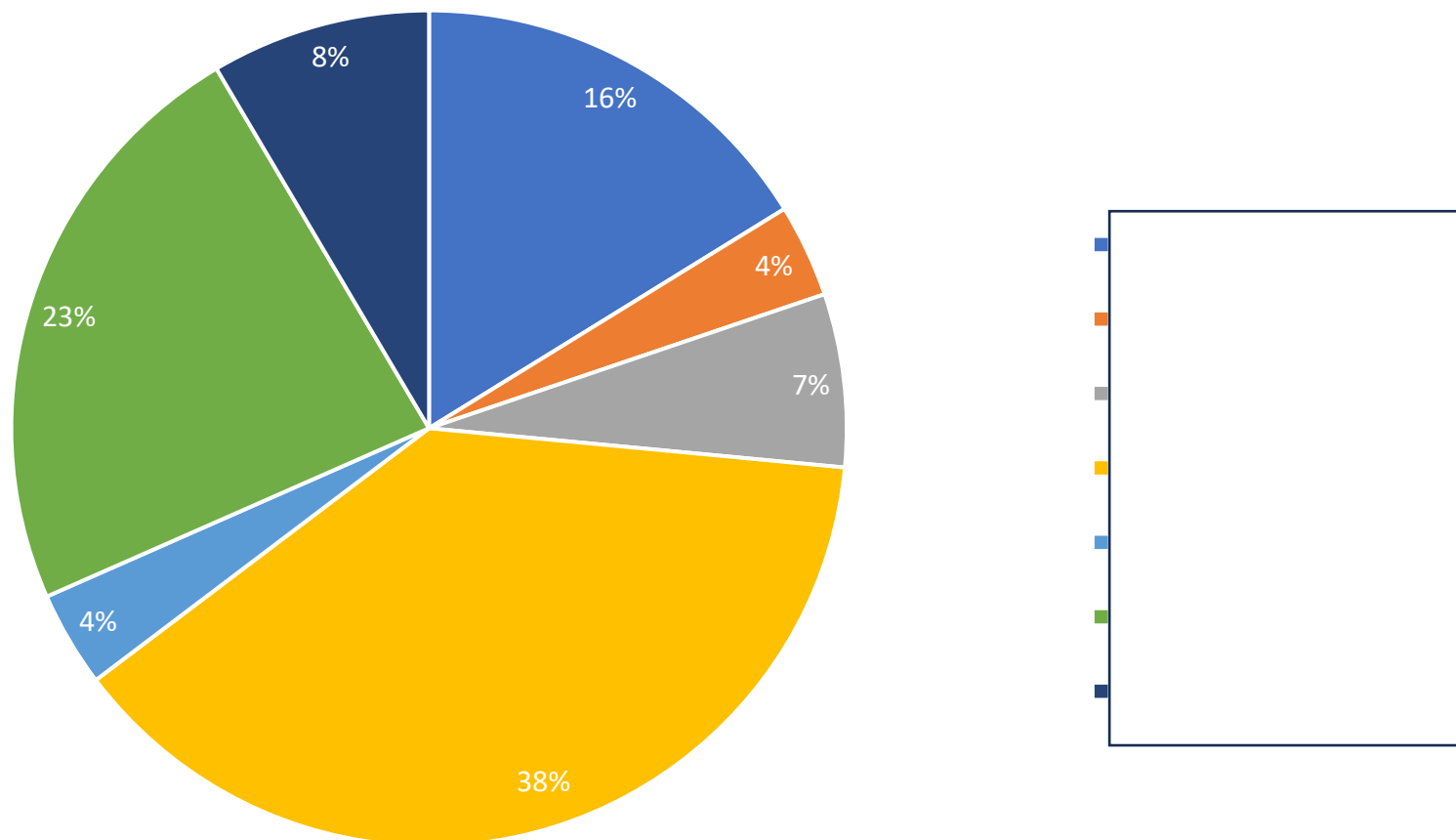
Индекс потребительских цен на Тайланде в 2022 г.



- Описание: Цены
- 2022 г. Личные ра
- большой рост с ап
- Источник: Всеми



Структура распределения расходов в Тайланде



• Описание: _____ Бангкок и Пхукет самые дорогие по стоимости города Тайланда.

Структура распределения расходов в Тайланде

#	Город	Индекс стоимости жизни	Индекс арендной платы	Продуктовый индекс	Индекс цен в ресторанах	Местный индекс покупательной способности
1	Бангкок					
2	Пхукет					
3	Паттайя					
4	Чиангмай					

- Описание: Индекс – процент от всех расходов.
- Источник: Numbeo — база данных о стоимости жизни. Цены собираются непосредственно из стран от населения.

Цены в Пхукете

Рестораны	Стоимость	Диапазон цен
Еда, Недорогой ресторан		
Обед на 2 персоны, Ресторан среднего класса, Из трех блюд		
McMeal в McDonalds (или эквивалентное комбинированное питание)		
Домашнее пиво (разлив 0,5 л)		
Импортное пиво (бутылка 0,33 л)		
Капучино (обычный)		
Кола/Пепси (бутылка 0,33 л)		
Вода (бутылка 0,33 л)		

- Источник: Numbeo. Цены собираются по информации населения города.

Цены в Пхукете

Транспорт	Стоимость	Диапазон цен
Билет в один конец (местный транспорт)		
Месячный абонемент (обычная цена)		
Такси Старт (Стандартный Тариф)		
Такси 1 миля (Стандартный тариф)		
Такси 1 час Ожидание (Обычный Тариф)		

- Источник: Numbeo. Цены собираются по информации населения города.

Цены в Пхукете

Аренда в месяц	Стоимость	Диапазон цен
Квартира (1 спальня) в центре города		
Квартира (1 спальня) за пределами центра		
Квартира (3 спальни) в центре города		
Квартира (3 спальни) за пределами центра		

Коммунальные услуги (ежемесячно)	Стоимость	Диапазон цен
Основные (электричество, отопление, охлаждение, вода, мусор) для квартиры 85м2		
1 мин. Предоплаченного мобильного тарифа Local (без скидок и планов)		
Интернет (60 Мбит/с и выше, безлимитные данные, кабель/ADSL)		

- Источник: _____ Цены собираются по информации населения города.



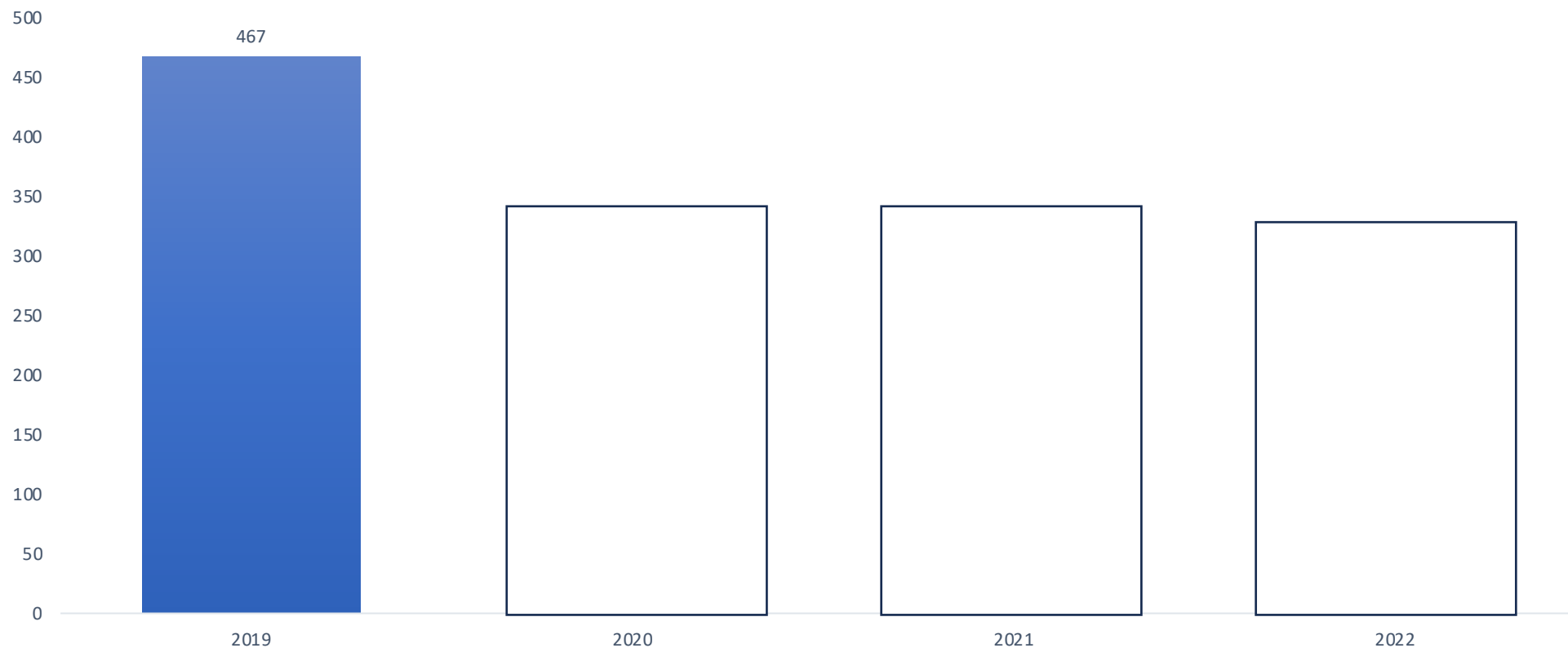
Цены в Пхукете

Зарботная плата и финансирование	Стоимость	Диапазон цен
Среднемесячная чистая заработная плата (после уплаты налогов)		
Процентная ставка по ипотеке в процентах (%), ежегодно, на 20 лет с фиксированной ставкой		

Одежда и обувь	Стоимость	Диапазон цен
1 пара джинсов (Levis 501 или аналогичные)		
1 летнее платье в сетевом магазине (Zara, H&M, ...)		
1 пара кроссовок Nike (средний уровень)		
1 пара мужской кожаной деловой обуви		

- Источник: _____ Цены собираются по информации населения города.

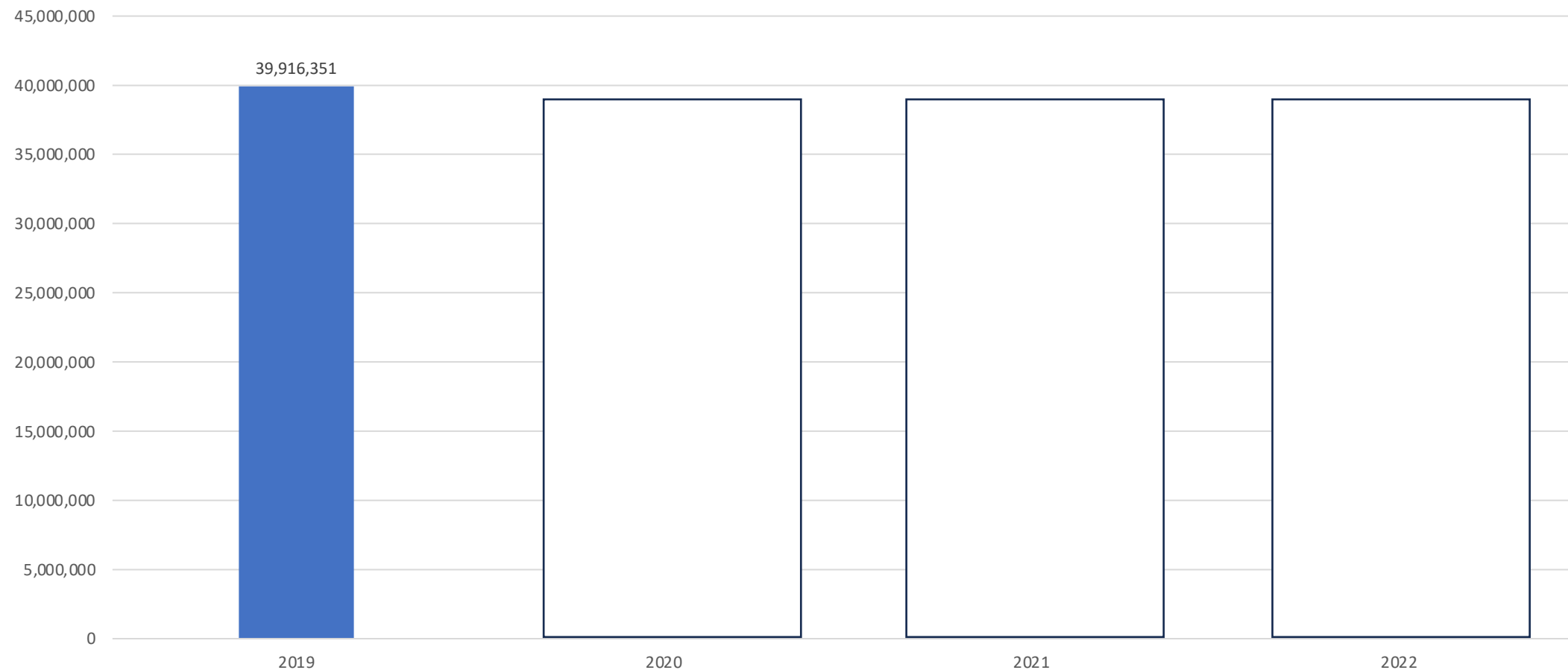
Статистика зарегистрированных предприятий в Пхукете 2019 – 2022 гг.




• Источник: Национальный статистический офис, Тайланд.

• _____

Туристическая отрасль, Тайланд: количество прибытий

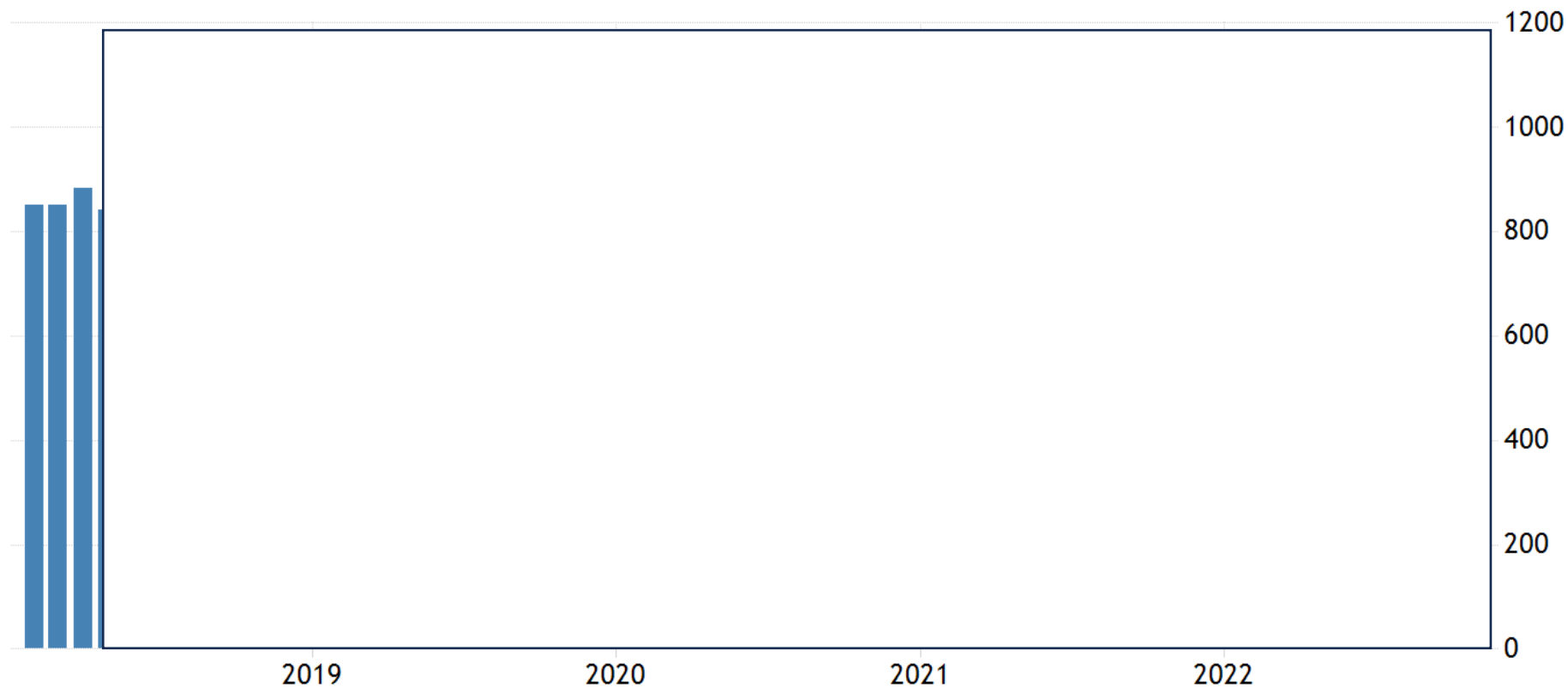


• Источник: Канцелярия постоянного секретаря Министерства туризма и спорта, Тайланд.



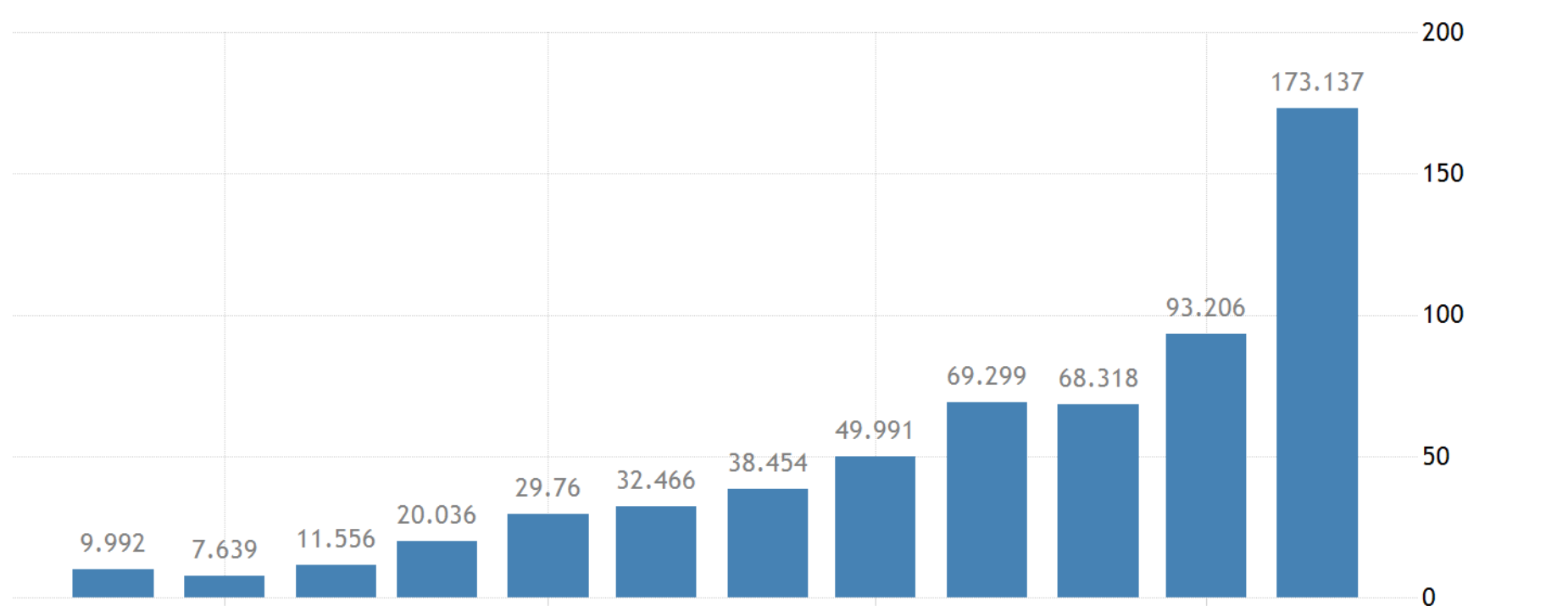
Количество прибытий туристов по месяцам с 2019 г., Тайланд

Ежемесячное прибытие, к-во человек




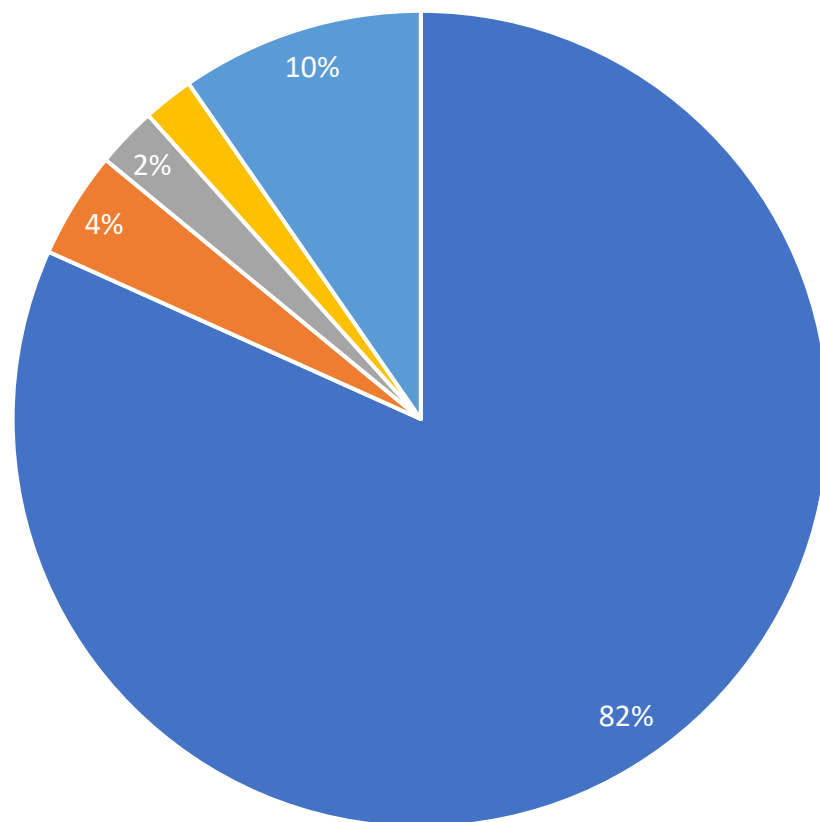
- В сезон ежемесячное количество прибытий достигает
- Источник: Канцелярия постоянного секретаря Министерства туризма и спорта, Тайланд.

Ежемесячное прибытие туристов в 2022 г., Тайланд



- Источник: Канцелярия постоянного секретаря Министерства туризма и спорта, Тайланд.
- В октябре 2022 Тайланд отменил запрет на въезд в страну для 66 стран из-за пандемии.

Причины поездок в Тайланд, %



Источники:
Путешествия

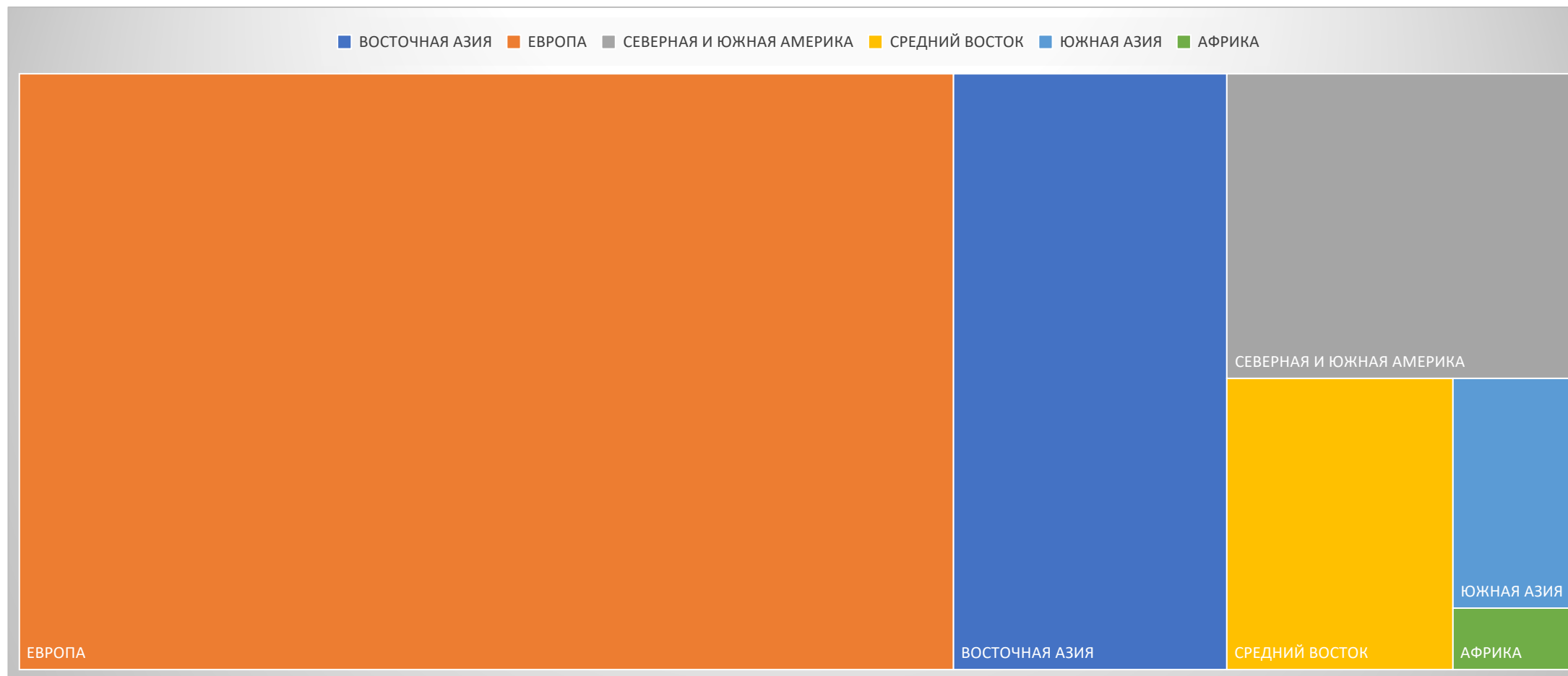
Страны и количество туристов в 2021 г., Тайланд

Германия	
Великобритания	
США	
АСЕАН	
Россия	
Восточная Европа	
Франция	
Швеция	
Израиль	
Китай	
Корея	
Швейцария	
Океания	
Австралия	
Япония	
Нидерланды	
Дания	
Мьянма	
Индия	
Канада	
Финляндия	
Сингапур	
Норвегия	
Малайзия	
Австрия	
Бельгия	
Италия	

Камбоджа	
Филиппины	
ОАЭ	
Кувейт	
Испания	
Индонезия	
Бангладеш	
Вьетнам	
Тайвань	
Гонконг	
Бразилия	
Южная Африка	
Другие	
Пакистан	
Новая Зеландия	
Лаос	
Египет	
Шри-Ланка	
Саудовская Аравия	
Непал	
Аргентина	
Бруней	

- Источник: Канцелярия постоянного секретаря Министерства туризма и спорта, Тайланд.

Структура прибывших туристов по регионам, Тайланд



Источник: Канцелярия постоянного секретаря Министерства туризма и спорта, Тайланд.

ЧАСТЬ 2

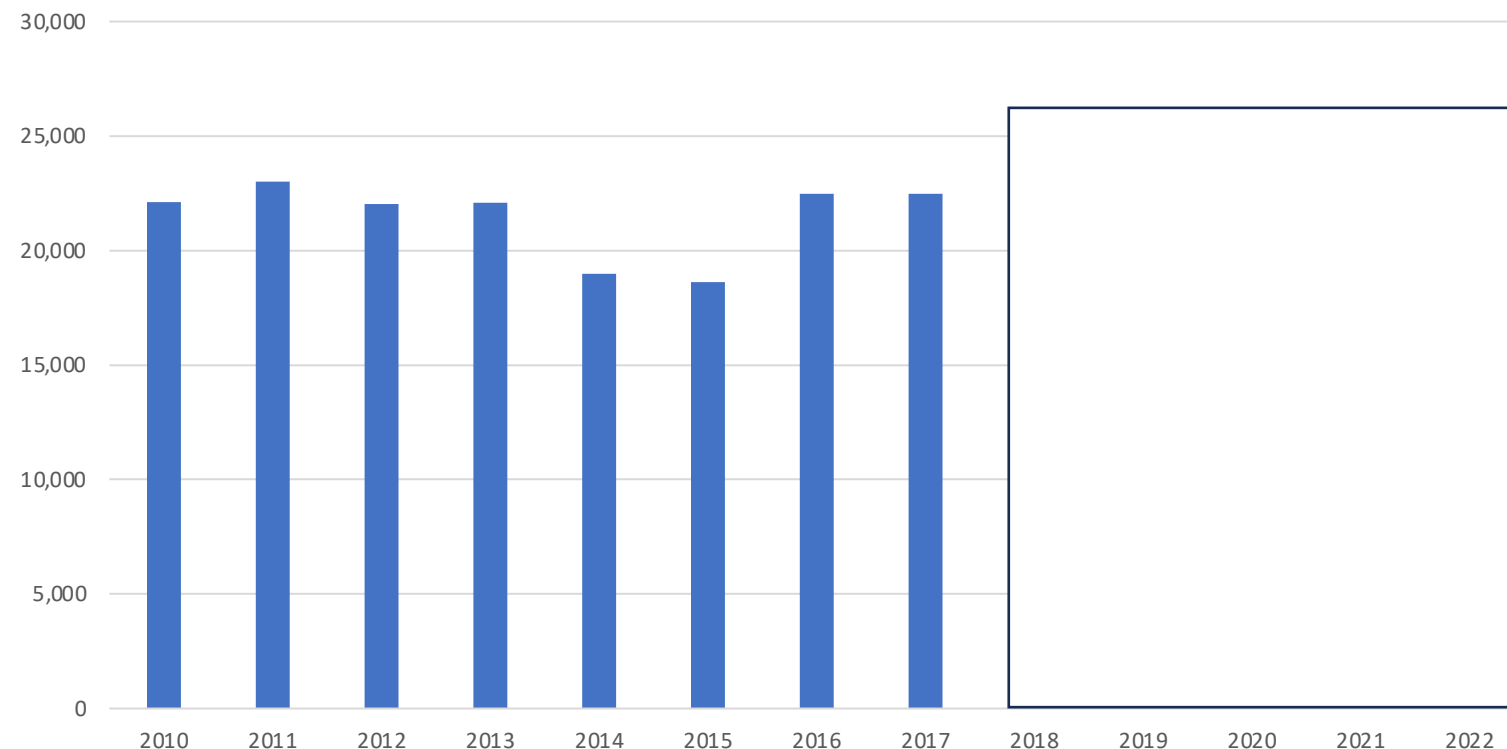
Обзор рынка мотоциклов Пхукета

The logo graphic for ACBTS features a central grey circle with a white dot inside. To its left is a red circle, and to its right is a smaller red circle. Above the central circle is a light blue circle, and below it is another light blue circle. A small dark grey dot is positioned above the central circle. The text 'ACBTS' is written in a bold, red, sans-serif font below the graphic.

ACBTS

Количество зарегистрированных мотоциклов в Пхукете

Годы	Количество
2010	
2011	
2012	
2013	
2014	
2015	
2016	
2017	
2018	
2019	
2020	
2021	
2022	



- Источник: Национальное статистическое управление, Министерство цифровой экономики и общества.
- На период 2022 г. только 3% жителей Пхукета имели в собственности мотоцикл. По последней переписи в Пхукете проживает 418 785 человек.


Количество прокатов мотоциклов в Пхукете 2021 – 2022гг.

Работающие прокаты с количеством мотоциклов не менее 10.

1	
2	
3	
4	
5	
6	
7	
8	
9	
10	
11	
12	
13	
14	
15	
16	
17	
18	
19	

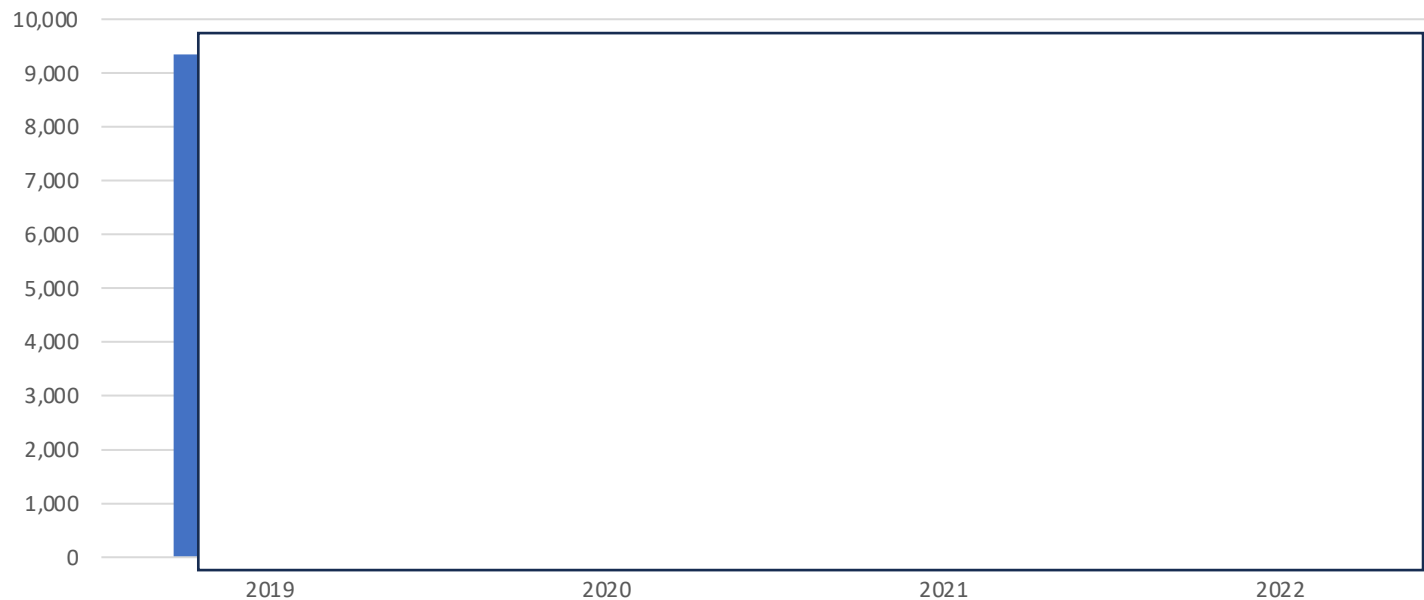
20	
21	
22	
23	
24	
25	
26	
27	
28	
29	
30	
31	
32	
33	
34	
35	
36	
37	

• Источник: Данные «ACBTS», собраны в Пхукете



Общее количество мотоциклов в прокате в Пхукете в 2019 - 2022 г.


Общее количество работающих мотоциклов в прокатах Пхукета ежемесячно составит ~ 1300 шт., согласно оценке ACBTS. В данном количестве учитывались мотоциклы, которые предлагались в аренду в январе, феврале 2023 г.



По расчету, на основании официальных данных, количество мотоциклов в 2022 г.

Изменения, происходящие на рынке Пхукета за период 2020 – 2022 гг.

Основные изменения, произошедшие на рынке в 2020 – 2022 гг. были связаны с ограничением посещения Пхукета во время коронавируса. Статистические данные этих изменений отражены в настоящем отчете.



ЧАСТЬ 3

Крупнейшие игроки рынка мотобайков Пхукета

The logo for ACBTS features a central grey circle with a white dot inside. To its left is a red circle, and to its right is a smaller red circle. Above the grey circle is a light blue circle, and below it is another light blue circle. The text 'ACBTS' is written in a bold, red, sans-serif font at the bottom. The background contains faint, repeating watermarks of the word 'Renderforest' and a play button icon.

ACBTS

Перечень крупнейших прокатных компаний 2022 г.

	Компания	Марка	Цена аренды /день
1			
2			
3			
4			
5			
6			
7			
8			
9			
10			
11			
12			
13			
14			
15			
16			
17			



Средние прокатные компании 2022 г.

	Компания	Марка	Стоимость /день
18			
19			
20			
21			
22			
23			
24			
25			
26			
27			

Среднее количество мотоциклов в одной прокатной компании

Среднее количество мотоциклов в одной арендной компании составляет:

-
-
-
-


Часть отелей Пхукета т

Рынок аренды мотоба
региональными игрока

Предприятия арендно
аренду.

Дилеры Honda в Пхукете и их адреса

(продажа, лизинг)



Финансовые показатели: налоги и чистая прибыль компаний (маленькая, средняя, крупная) за год

Налоги
маленькая
средний размер
крупная
Чистая Прибыль (убыток)
маленькая
средний размер
крупная



Источник: бухгалтерская отчетность сетевого бизнеса по
Большие налоговые отчисления.

Финансовые показатели компании по аренде мотоциклов за год

Рентабельность активов	
маленькая	
средний размер	
крупная	
Рентабельность чистой прибыли	
маленькая	
средний размер	
крупная	
Коэффициент ликвидности	
маленькая	
средний размер	
крупная	
Рентабельность собственного капитала	
маленькая	
средний размер	
крупная	

Средняя выручка проката мотоцикла на рынке 2021 – 2022 гг.

Средняя
В 2022 г.

Средняя
уровня у
работаю
Дело в то
поэтому



ы компании,
приятий по аренде мотоциклов
административных органах,

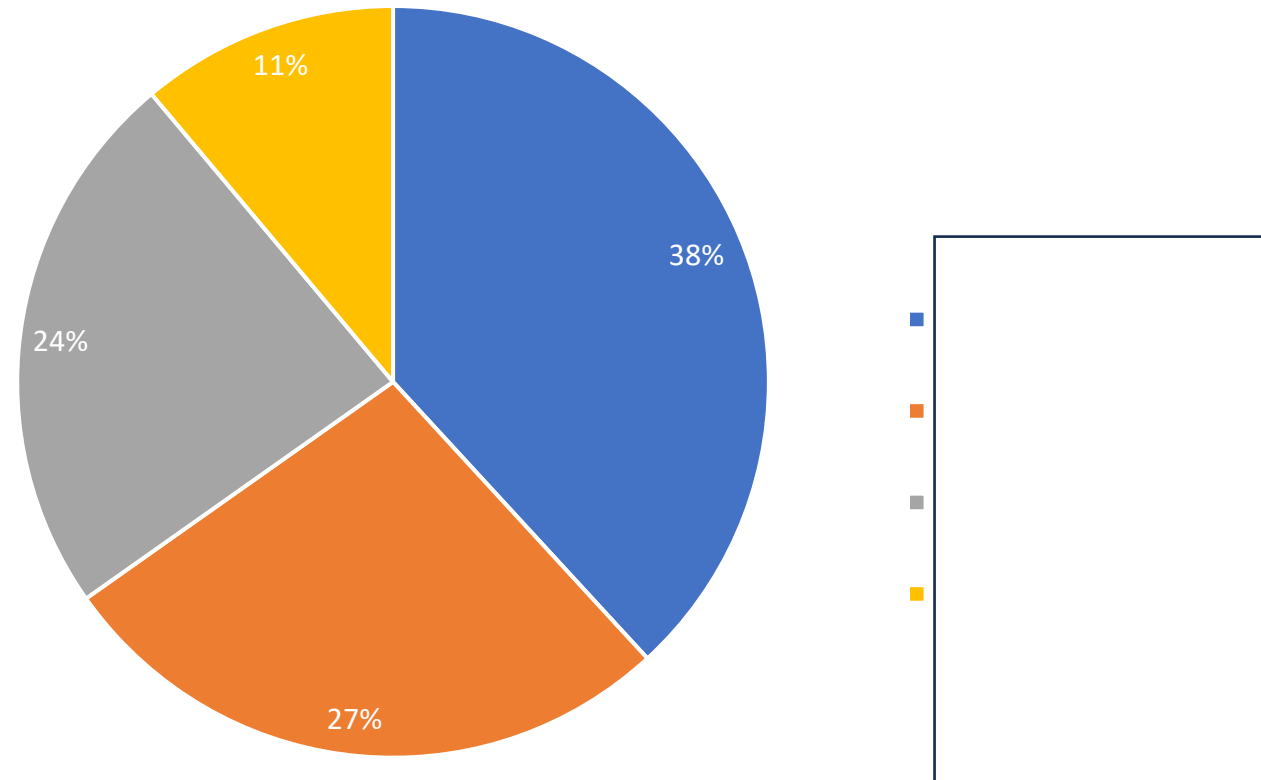
ЧАСТЬ 4

Спрос. Пхукет.

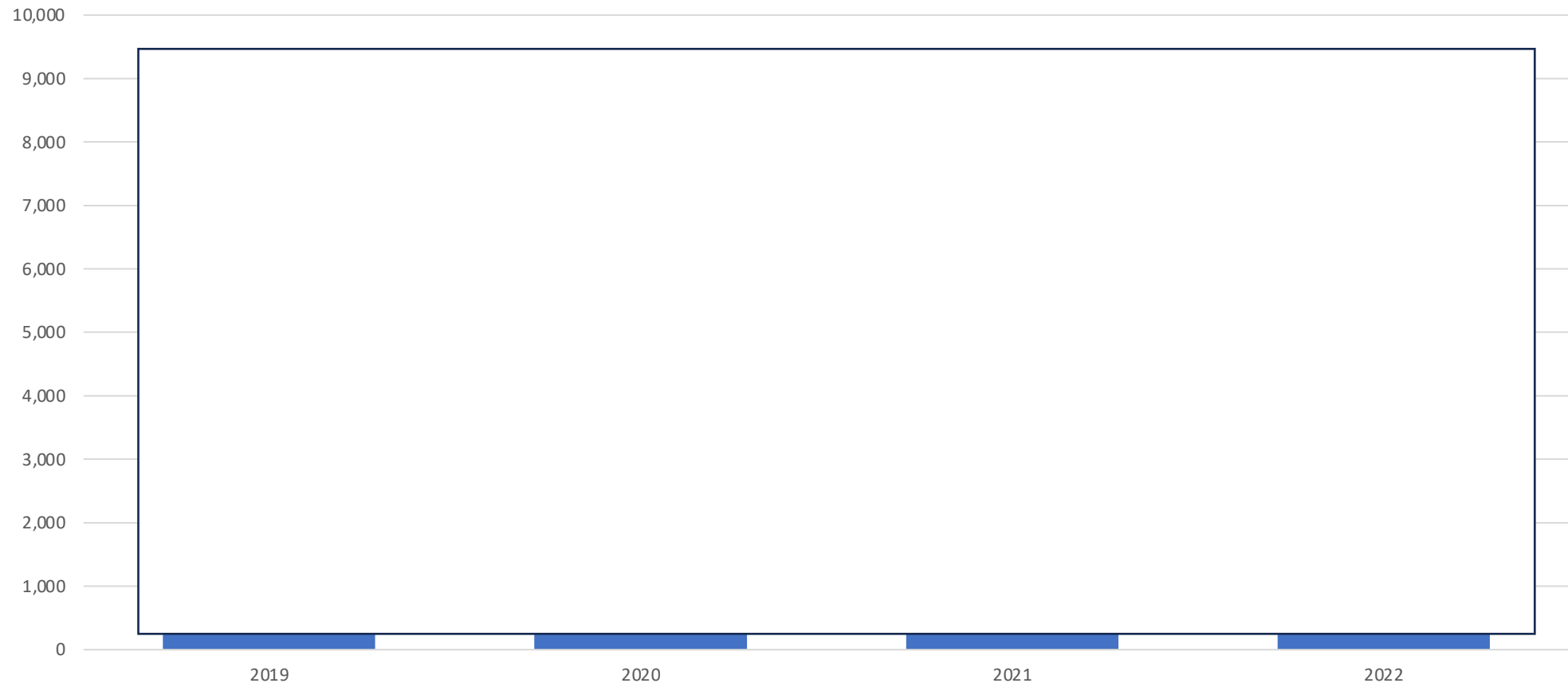


ACBTS

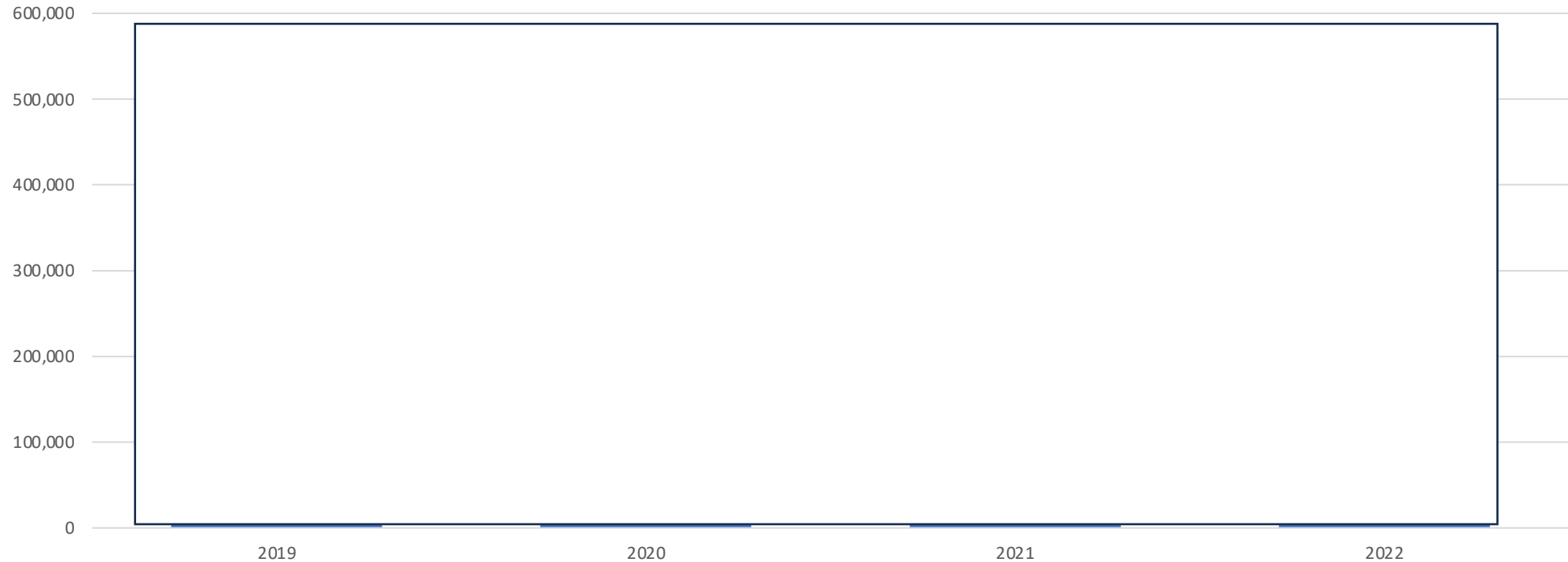
Блиц-опрос востребованности аренды мотобайков по возрастным группам



Количество мотоциклов, используемых для аренды в год за период 2019 – 2022 гг., Пхукет

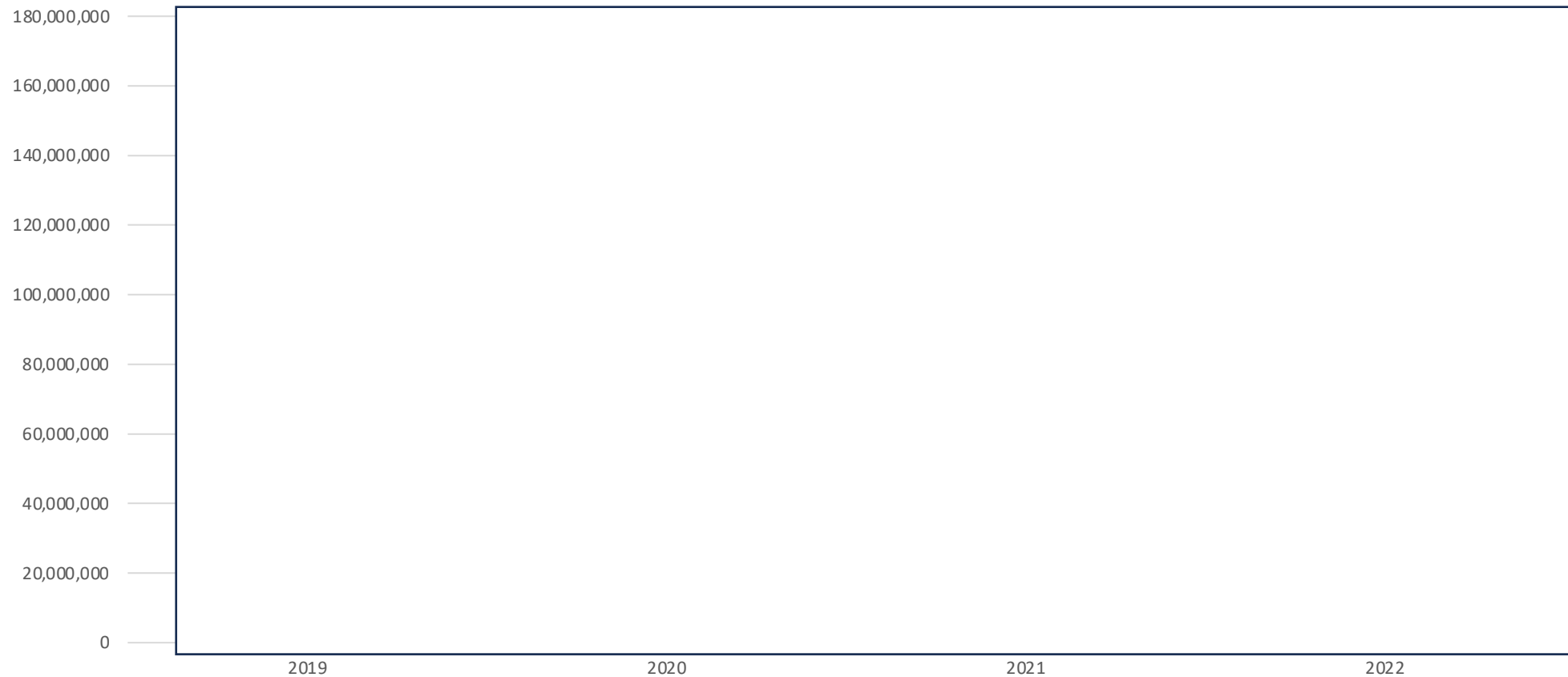


Количество аренд в год за период 2019 – 2022 гг., Пхукет

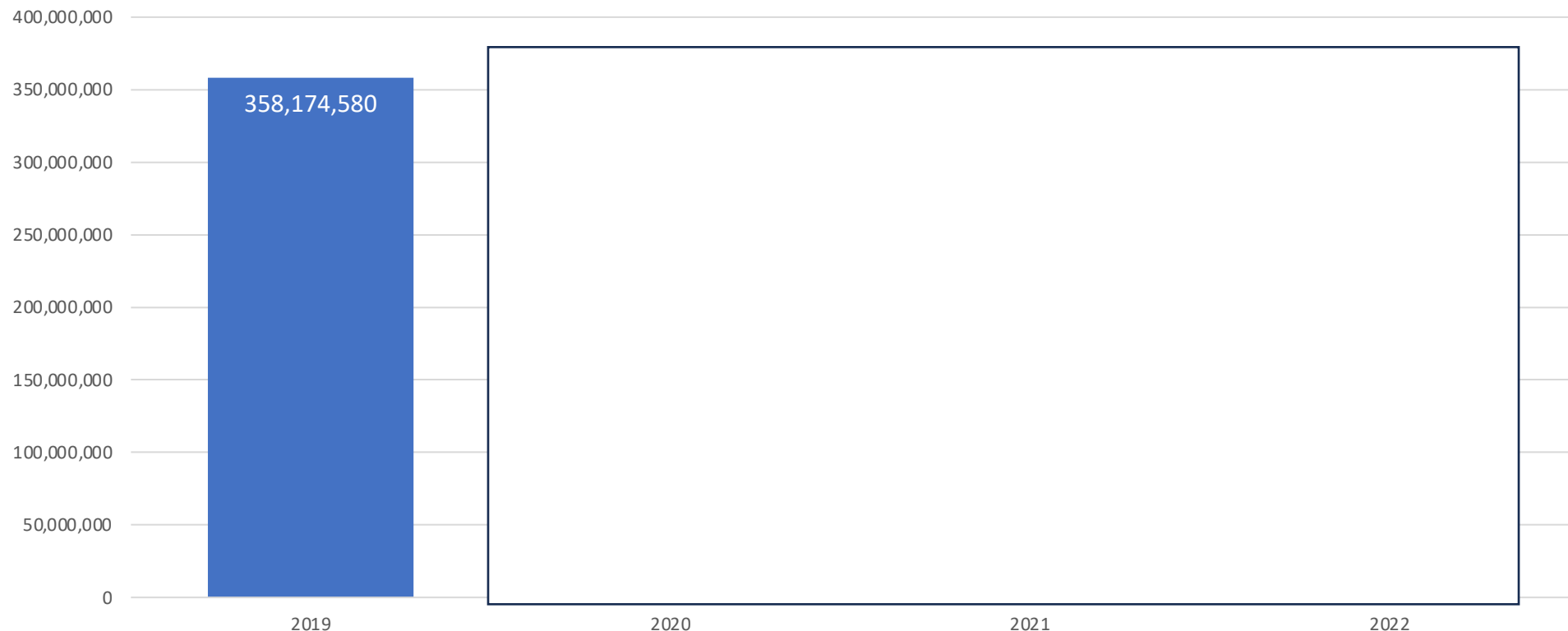


Методика расчета.
Количество аренд в год

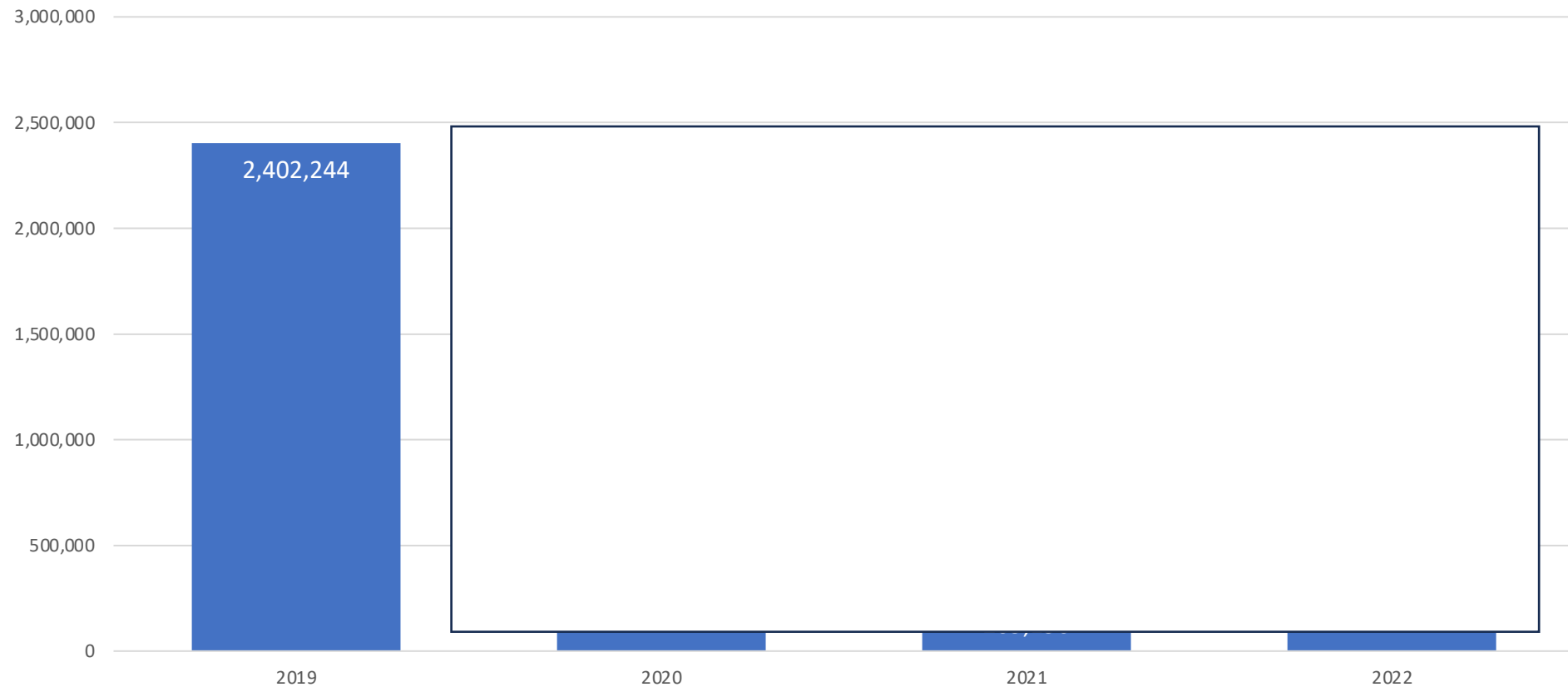
Объем рынка в год за период 2019 – 2022 гг., Пхукет, бат.



Объем рынка в российских рублях в год за период 2019 – 2022 гг., Пхукет



Средняя валовая прибыль в расчете на одно арендное предприятие мотоцибков в год 2019 – 2022 гг., бат, Пхукет



Сезонность прибытия туристов в Пхукет, 2019 г.

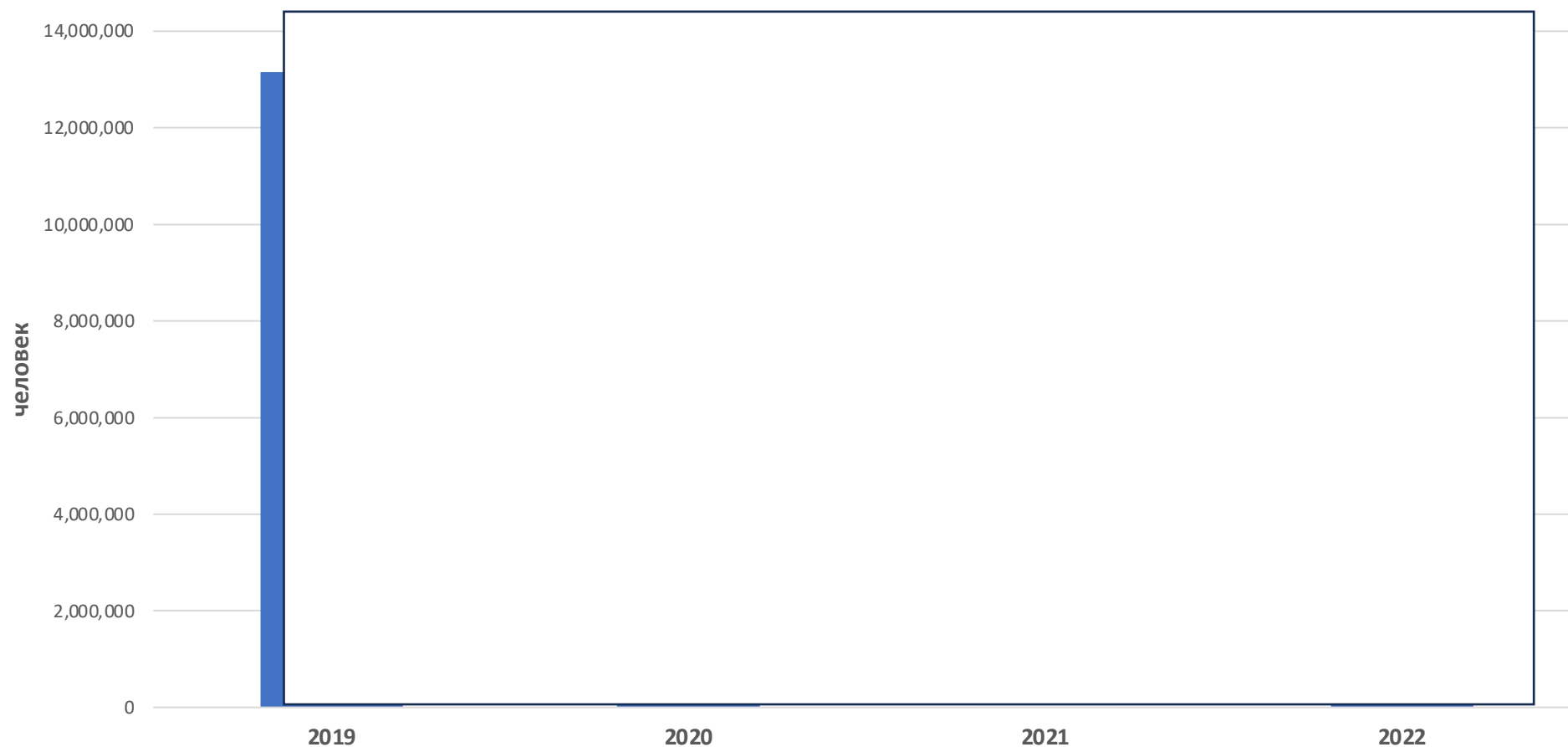
В связи с пандемией_____

На сезонность влияют дожди и влажность.

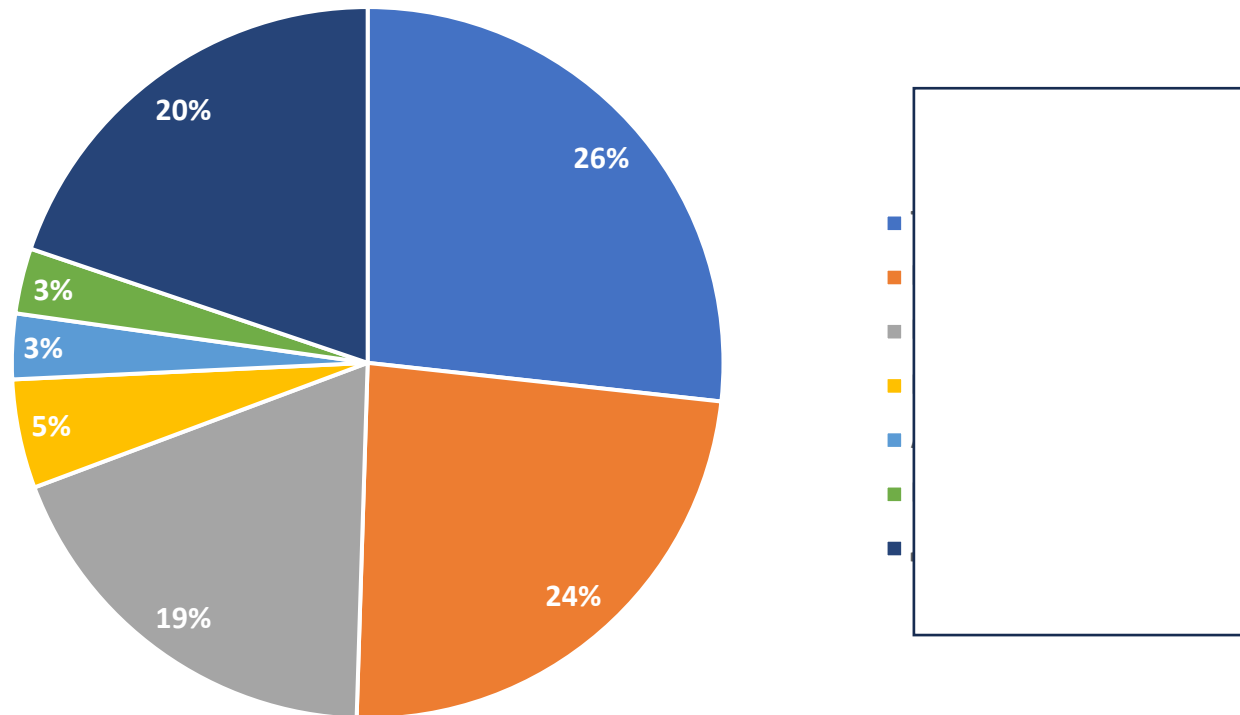


Источник: Департамент туризма

Статистика туристических потоков Пхукета 2020 – 2022 гг., человек



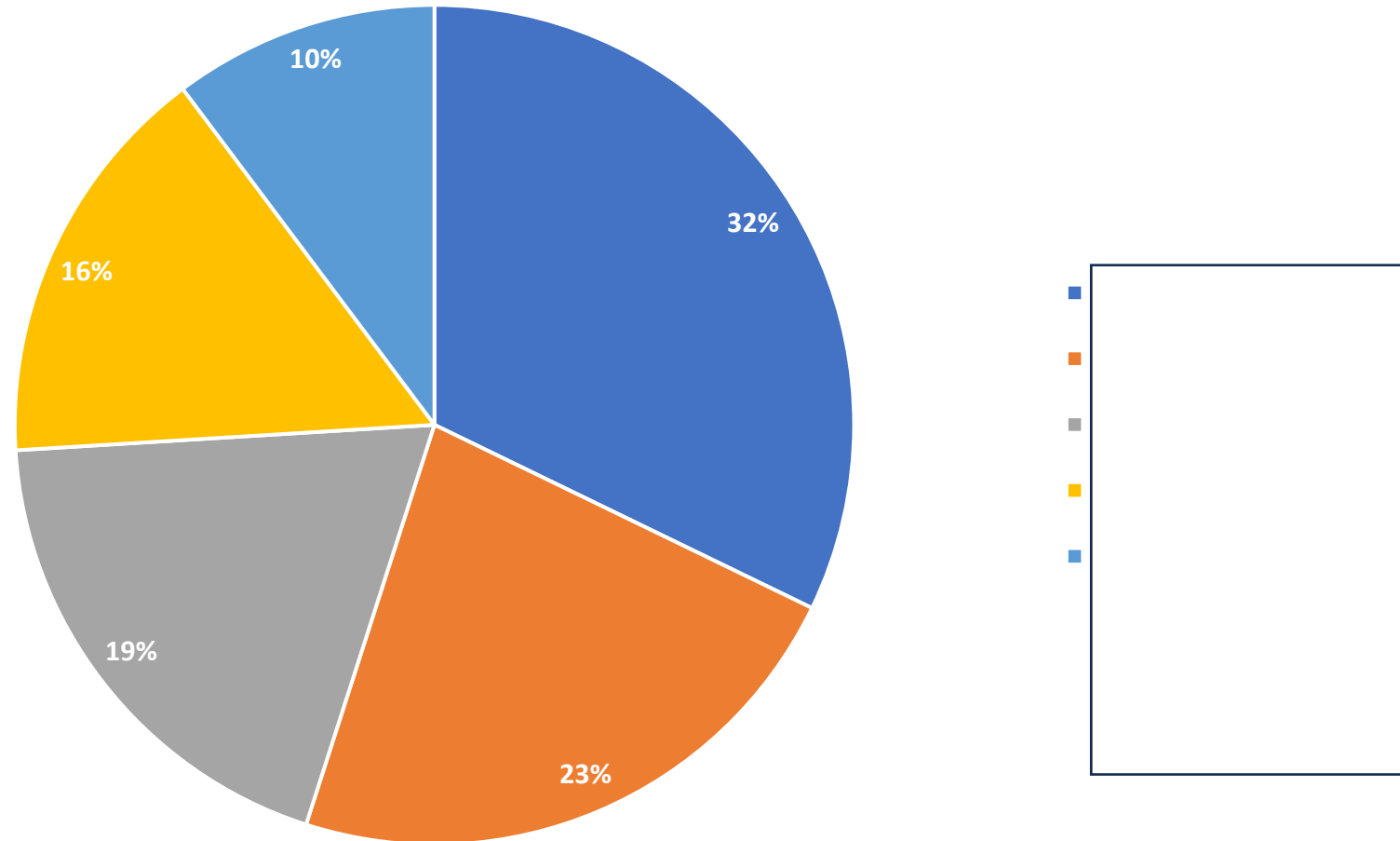
Структура прибывающих туристов в Пхукет по странам



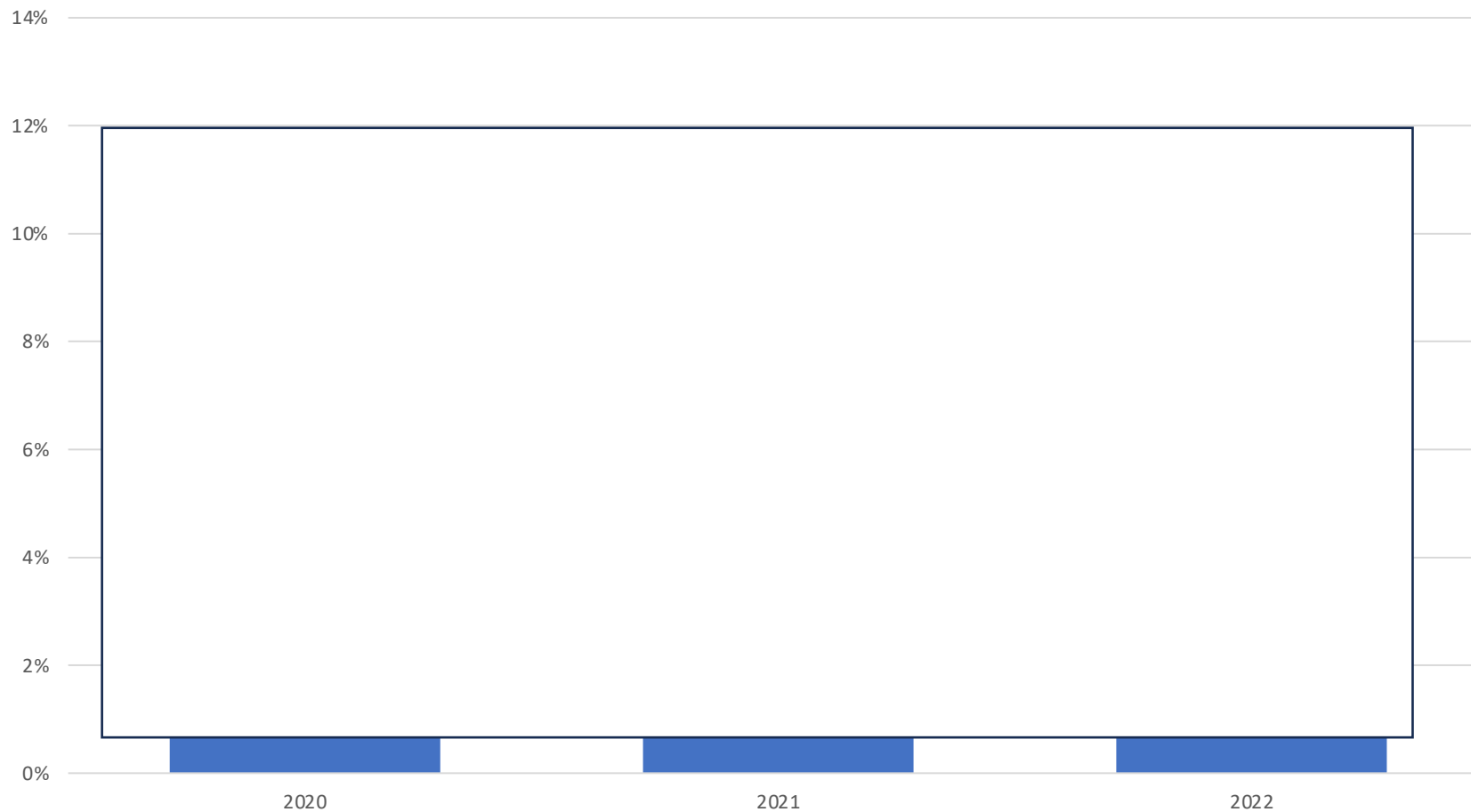
Источник: Департамент туризма г. Пхукет.

Информация: в связи с тем, что в 2020 – 2021 гг. _____

Структура по возрасту прибывающих туристов в Пхукет



Уровень проникновения услуг по аренде мотоциклов в Пхукете 2020 – 2022 гг.



Пояснение: Уровень проникновения услуг = количество аренд/ общее количество целевых пользователей (туристы) x %

ЧАСТЬ 5

Каналы продаж по прокату мотобайков Пхукета

The logo for ACBTS features a central grey circle with a white dot inside. To its left is a red circle, and to its right is a smaller red circle. Above the grey circle is a light blue circle, and below it is another light blue circle. The text 'ACBTS' is written in a bold, red, sans-serif font below the circles. The background of the logo area is white with faint, repeating watermarks of the word 'Renderforest' and a play button icon.


ACBTS

Самые популярные каналы продаж 2021 - 2022 гг.

Самые популярные канал продаж:

- интегр
- социа
- сайт к
- Grab (
- личнь

Очень эф
организа



Ежемесячные активные покупатели рынка в 2022 г.

В месяц каждый мотоб

В 2022 г. активных поку
ежемесячно в среднем
В остальные месяцы бс

В связи с пандемией, по
Основная часть компани

Годы, тайское исчисление

Годы

Процент закрытия компаний п
мотобайков в Пхукете*

*Источник: Отчет _____


Условия аренды, акции в 2021 – 2022 гг.

- Кра
- Экс
- Аре
- Дос
- Бес
- Усл
- Дог
- В н
- пред
- Ста
- Ксе
- нрав
- Дог




ЧАСТЬ 6


Демография и поведение потребителей




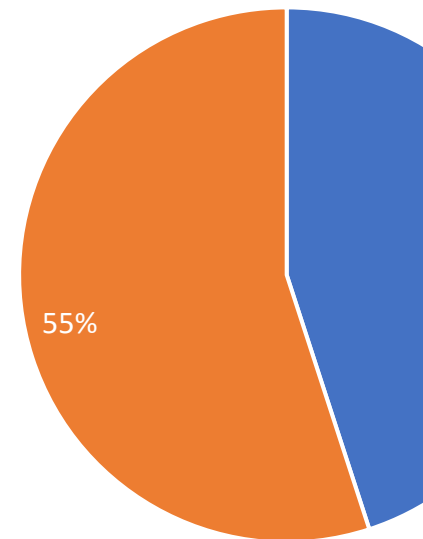
Средняя частота аренды мотоцикла в месяц одним пользователем



Сумма, потраченная за период отдыха одним туристом и средний чек за день




Структура заказов




Структура трат одного туриста на аренду мотобайка в зависимости от страны (средняя сумма затрат на аренду).

Больше
Сумма
Китайц



Основные причины, по которым арендуют мотоцибки

1. За д
Карон,
2. Осм
3. Сред
4. Для



ЧАСТЬ 7

Влияние конкуренции и рисков (коронавирус и других) на продажи, Пхукет

The logo for ACBTS features a central grey circle with a white dot inside. To its left is a red circle, and to its right is a smaller red circle. Above the grey circle is a light blue circle, and below it is another light blue circle. The text 'ACBTS' is written in a bold, red, sans-serif font below the circles. The background of the logo area is filled with a repeating pattern of the word 'Renderforest' in a light grey, semi-transparent font, accompanied by a small grey triangle pointing to the right.

ACBTS

Количество вновь созданных предприятий по аренде мотоциклов после коронавируса за период 2020 – 2022 гг.


За период 2020

В конце 2022 г.
почти все рабо

В период 2019
предприятий в


Такие предпри

Большая часть
работающих п

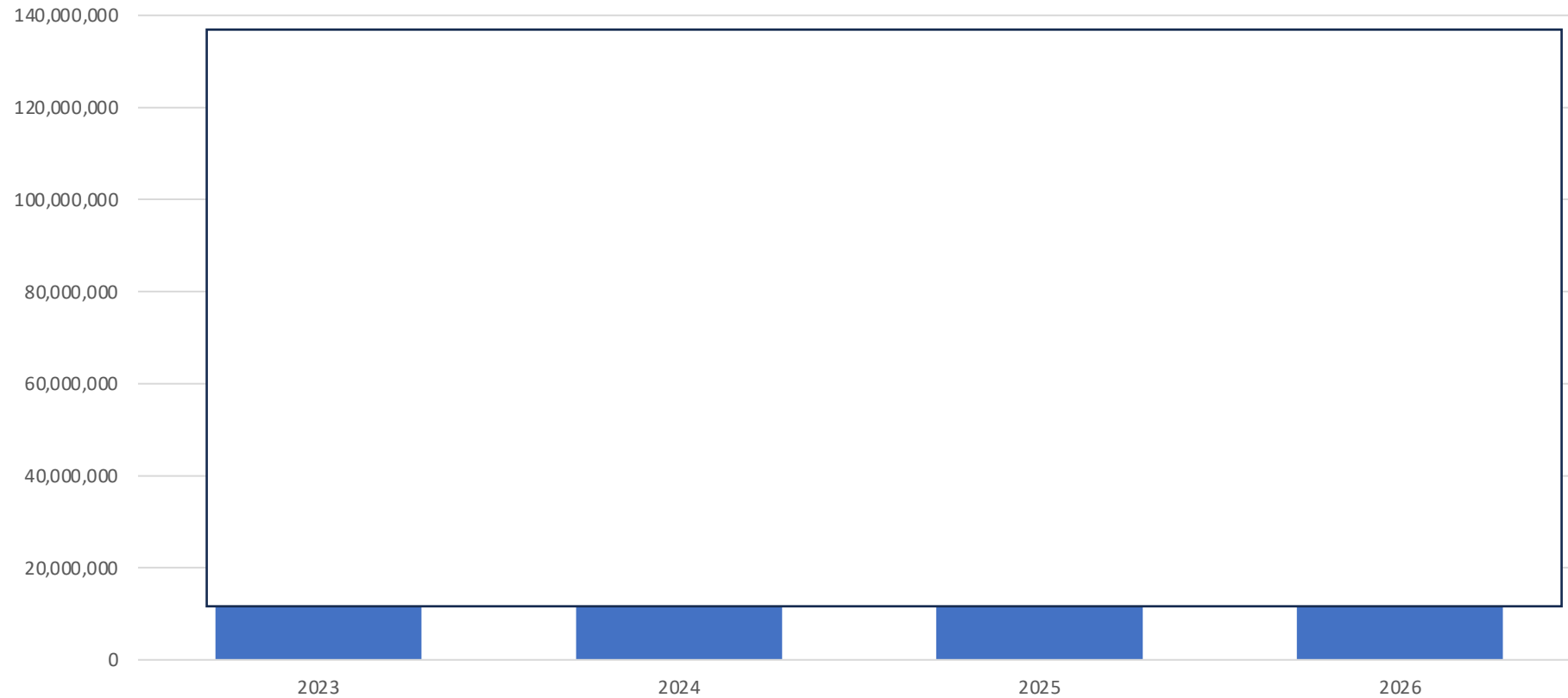


ЧАСТЬ 8

Прогноз рынка аренды мотобайков Пхукета



Прогнозируемый размер рынка 2023-2026 гг. в денежном выражении



Пояснение: рост рынка % в год, в 2025 году в Пхукете открывается реконструируемый аэропорт с годовым объемом посещений млн. человек.

Прогноз количества ежегодных продаж (аренд) 2023 – 2026 гг., Пхукет

